

Candidature en ligne au Programme de Prématuration CNRS :

<https://cnrsinnovation.vianeo.fr/fr>

Guide d'utilisation

1

Pour accéder à la plateforme, veuillez cliquer sur ce lien : <https://cnrsinnovation.vianeo.fr/fr>, disponible aussi sur le site de CNRS Innovation, onglet Prématuration

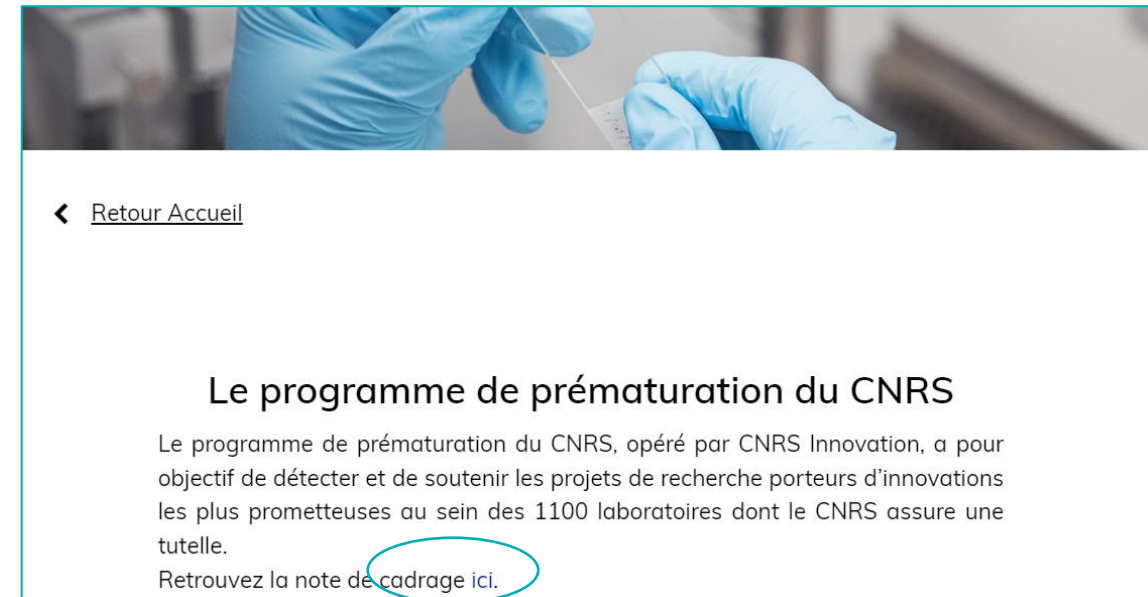


The screenshot shows the CNRS Innovation website. At the top, there are two menu items: 'Prématuration' and 'Rise'. The 'Prématuration' item is circled in red. Below the menu, there is a paragraph of text describing the organization's mission and a blue button labeled 'Créer mon compte'. At the bottom, there are links for 'Mentions légales', 'Conditions d'utilisation', and 'Protection des données'.

Ouverture de la page web de la plateforme de candidature avec le volet d'inscription

2

Avant toute candidature, veuillez consulter la lettre de cadrage en cliquant sur le lien disponible à la description du Programme



The screenshot shows the 'Le programme de prématuration du CNRS' page. At the top, there is a navigation link 'Retour Accueil'. Below, the title 'Le programme de prématuration du CNRS' is followed by a paragraph of text. At the end of the paragraph, the text 'Retrouvez la note de cadreage ici.' is circled in red.

3

Pour déposer une candidature, vous devez vous créer un compte

[← Retour](#)

Créer mon compte sur Toutes les zones

Prénom *

Nom *

Email *

Mot de passe *

Exigences de sécurité du mot de passe :

4

Une fois connecté, vous créez votre projet dans le workflow Prématuration

Créer mon projet

Emplacement du projet

Prématuration

Nom du projet

Je continue

- 5** Après avoir nommé votre projet, vous avez accès au « Tableau de bord »
Les consignes sont à consulter dans « Que faire à cette étape ? » pour vous guider

testPremat-Vianeo

Tableau de bord Documents

Prématuration

testPremat-Vianeo
Test Porteur
Email: test.porteur@vianeo.com

Réfèrent
Aucun réfèrent

Liste des référents qui évaluent le projet

Equipe projet (1)

T Test Porteur
Porteur de projet

Les documents

Obligatoires 1 / 2

○ ○ ○ ○ ○ Détection

Que faire à cette étape ?

En tant que porteur du projet, vous devez compléter les documents demandés dans le menu "documents" en haut de la page. Votre institut évaluera ensuite votre candidature. Vous pouvez le contacter à tout moment pour le montage de votre dossier.

Nom de l'étape où se trouve le projet actuellement

6

Dans Onglet « Documents », vous devez :

- Compléter le formulaire de candidature
- Télécharger la trame du dossier de candidature, la compléter, faire signer, et l'insérer sous forme Word ou PDF

Vous avez aussi la possibilité d'ajouter des documents « libres »

Documents du projet

+ nouveau document ▾

Nom	Labels	Modifié
<div style="display: flex; align-items: center;"> <div style="margin-right: 5px;">📄</div> <div>Formulaire candidature Prématuration</div> <div style="margin-left: 5px; border: 1px solid #ccc; border-radius: 10px; padding: 2px 5px; font-size: 0.8em;">Obligatoire</div> </div>	▬	mer. 11/10/2023 14:51
<div style="display: flex; align-items: center;"> <div style="margin-right: 5px;">📎</div> <div>Dossier de candidature Prématuration</div> <div style="margin-left: 5px; border: 1px solid #ccc; border-radius: 10px; padding: 2px 5px; font-size: 0.8em;">Obligatoire</div> </div> <p style="font-size: 0.8em; margin-top: 5px;"> Veuillez télécharger le modèle, le compléter puis le faire signer avant de le joindre à votre dossier. Dossier Candidature Prématuration 2023.docx </p>		

[+ Ajouter un nouveau document](#)

Barre d'avancement de la saisie

- 7** Dans le menu « Tableau de bord » de votre projet, vous pouvez aussi inviter un contributeur et/ou un observateur pour votre projet en cliquant sur « Equipe projet »

The image shows two screenshots from a project management interface. The left screenshot is the 'Tableau de bord' (Dashboard) for a project. It features a profile card for 'testPremat-Vianeo' (Test Porteur) with email 'test.porteur@vianeo.com'. Below this, there are two sections: 'Référént' (no one listed) and 'Equipe projet (1)' (one member listed: Test Porteur, Porteur de projet). An arrow points from the 'Equipe projet' section to the right screenshot. The right screenshot is a modal window titled 'Intervenants sur le projet'. It shows the 'Equipe' section with the same 'Test Porteur' member. At the bottom, there is an input field for an email address (j.dupont@myproject.example) and a dropdown menu set to 'Contributeur (co-édition)', with an 'Inviter' button next to it.

Fin de la candidature.

Vous n'avez plus d'action à réaliser sur la plateforme avant que le dossier soit évalué par votre Référent Institut, le SPV de votre Délégation Régionale et CNRS Innovation et qu'il soit présenté en Comité de Pré-Sélection (CPS).

8




Si votre projet est retenu par le Comité de Pré-Sélection et qu'il est désormais en Instruction par CNRS Innovation :

- Vous serez contactés par un Chargé de Projets de CNRS Innovation et votre Référent Institut pour préparer votre audition devant le Comité de Sélection (CS)
- La présentation doit être déposée dans la plateforme

TestPremat-Vianeo Tableau de bord Documents ✔✔🕒○○○ Instruction ▼

Documents du projet

[+ nouveau document ▼](#)

Nom	Labels	Modifié
 Formulaire candidature Prématuration Obligatoire	✔	lun. 25/09/2023 22:26
 Dossier de candidature Prématuration Obligatoire <small>Veuillez télécharger le modèle, le compléter puis le faire signer avant de le joindre à votre dossier.</small> Candidature LACROIX Lise-Marie.pdf	✔	lun. 25/09/2023 14:43
 Présentation CS Obligatoire .ppt		

[+ Ajouter un nouveau document](#)

Candidature et suivi de la candidature en ligne

Plateforme collaborative avec l'équipe accompagnatrice : échanges avec l'Institut, le SPV et CNRS Innovation



1 Formulaire de candidature en ligne et dossier disponible à compléter avec l'Institut



2 Suivi de l'état d'avancement, invitation à un co-porteur, équipe accompagnatrice
Documentation liée au projet (comptes-rendus, bilan d'accompagnement, ...)



3 Accompagnement du projet, si financé, avec l'écosystème (SATT, Université...)